



## MODULE 2 :

# Création de contenu numérique pour la promotion des entreprises agricoles

CONTENU 3 : Comment créer une courte vidéo promotionnelle



KOCAELI  
B:EU:FA




Co-funded by  
the European Union

# Qu'est-ce qu'une vidéo courte ?

Les vidéos courtes font référence à un contenu vidéo concis et de courte durée.

Les vidéos courtes peuvent varier en longueur, allant de quelques secondes à quelques minutes. Elles sont souvent créées pour les plateformes de médias sociaux (par exemple, TikTok, Instagram Reels, YouTube) (cf. Module 3 - Contenu 1, Contenu 6.1 et Contenu 6.2), quand les utilisateurs ont un temps limité et une capacité d'attention plus courte, ou ils peuvent être directement affichés sur des appareils (PC, tablette, smartphone).




Source : Freepik

# Pourquoi utiliser une vidéo courte ?

Une vidéo courte permet aux créateurs de communiquer rapidement et aux utilisateurs de consommer leur contenu sans investir des heures de temps et de se concentrer sur une seule chose.

Ils sont principalement utilisés à des fins de marketing.

Une courte vidéo est une bonne option pour promouvoir une ferme et attirer les consommateurs.



Source : Freepik


# Outils pour créer des vidéos courtes

L'outil principal pour créer une vidéo est une caméra.

Aujourd'hui, l'appareil photo du téléphone portable est également un bon outil pour enregistrer une vidéo.

Si vous souhaitez intégrer l'audio dans votre vidéo, vous aurez également besoin d'un bon microphone.

Le microphone du téléphone pourrait être un bon point de départ pour des vidéos amateurs.



Source : Freepik

# Outils pour éditer de vidéos courtes

Il existe de nombreux outils numériques permettant de monter des vidéos. Ces outils peuvent être gratuits ou payants. Ils peuvent être accessibles via le navigateur ou doivent être installés.

Certains des plus célèbres pour PC sont :

- DaVinci Resolve
- Clipify
- Avidemux
- CapCut
- Canva

Pour MAC :

- Lecteur QuickTime
- iMovie



Source :  
Freepik

# Comment éditer une vidéo sur Canva



Ctrl + clic gauche pour lancer la vidéo

## EXERCICE:

Imaginez que vous devez promouvoir la vente de vos produits via les réseaux sociaux. Essayez d'enregistrer de courtes vidéos de vos produits et de votre entreprise et de les éditer à l'aide de Canva.

# Liens utiles

---

- [Monter une vidéo sur Canva : Guide complet pour débutants](#)
- [Comment créer une vidéo promotionnelle réussie ? \(storyfox.io\)](#)
- [Guide de la vidéo promotionnelle - CREADS](#)
- [Guide Complet : Réaliser une Vidéo Promotionnelle pour Renforcer Votre Marque - Damien Roussel](#)
  
- [Qu'est-ce qu'une courte vidéo \(anglais\)](#)
- [Comment utiliser une courte vidéo \(anglais\)](#)
- [Canva : montage vidéo en ligne gratuit \(anglais\)](#)





# Références

---

## CONTENU

- <https://shorturl.at/M8stp>
- <https://shorturl.at/Jv5Kg>
- [Vidéo : Éditer une vidéo avec Canva](#)

## IMAGES

- [Freepik](#)

