



MODULE 5 : Protection de la vie privée numérique

CONTENU 6 : Se familiariser avec les moyens
de sécuriser les appareils



Lecteur d'empreintes digitales


Les scanners d'empreintes digitales sont devenus largement utilisés dans les technologies d'aujourd'hui permettant de fournir aux individus une cybersécurité. Presque tous les appareils mobiles disposent actuellement de cette fonctionnalité, qui permet d'établir rapidement une mesure de sécurité de base.



Source : freepik

Un mot de passe fort

Les utilisateurs doivent comprendre l'importance de ne pas se fier uniquement aux empreintes digitales, mais également d'avoir un mot de passe fort qui doit être un mélange de lettres majuscules et minuscules, de chiffres et de symboles. En outre, les utilisateurs doivent éviter d'intégrer des informations personnelles dans leurs mots de passe lors de la création (par exemple, nom, prénom, date de naissance, etc.).



Source : freepik



Lors de la création d'un mot de passe, évitez ceci !

- Numéros consécutifs (par exemple, 1, 2, 3, 4, 5, 6).
- Informations personnelles telles que nom, surnom, date de naissance, anniversaire.
- Mots de passe courts.
- Utiliser le même mot de passe pendant une longue période.
- Avoir le même mot de passe pour plusieurs comptes.



Source : freepik



	
JoH/n1^D0e991	JohnDoe1991
,*j0hn91D0e.	John.Doe91
L0F+Pr0jeC+	Projet Loft
D!GI//C0M&p	Digi.comp

Source : freepik

EXERCICE

- o Nous allons créer ensemble un mot de passe fort.
- o Écrivez d'abord votre nom et votre prénom.
- o Apportez-y quelques modifications :
 - je → !
 - t → +
 - l → /
 - o → 0
- o Mettez certaines lettres en majuscules.
- o Ajoutez des caractères comme *, -', où vous voulez.
- o N'oubliez pas d'inclure des chiffres (pas votre date de naissance !).

Liens utiles

- Choisir son mot de passe : <https://www.youtube.com/watch?v=8x7GxivRax4>
- Protéger son entreprise : <https://www.youtube.com/watch?v=41Pu352vjgE>
- [Pourquoi et comment bien gérer ses mots de passe ? - Assistance aux victimes de cybermalveillance](#)

- [Choisir un mot de passe fort \(anglais\)](#)
- [Comment créer un mot de passe fort \(anglais\)](#)



Références

- <https://www.freepik.com/>
- <https://shorturl.at/x03ow>
- <https://shorturl.at/tKTIN>

