



MODULE 2 :

Création de contenu numérique pour la promotion des entreprises agricoles

CONTENU 7 : Comment créer un QR code



KOCAELI
B:EU:FA



Co-funded by
the European Union

Qu'est-ce qu'un QR code ?

Un **QR code** est un symbole carré, souvent en noir et blanc, qui est scanné avec un smartphone ou un laser pour en savoir plus sur un produit ou un service. Ces carrés cryptés peuvent contenir du contenu, des liens, des coupons, des détails d'événements et d'autres informations que les utilisateurs souhaitent voir.



Source : Freepik

Pourquoi utiliser un QR code ?

Grâce à l'utilisation de QR codes, les entreprises peuvent renforcer leur lien avec leur public cible et augmenter l'engagement sur les réseaux sociaux. En incorporant des QR codes dans vos campagnes marketing, vous pouvez offrir une expérience utilisateur fluide et permettre aux clients d'accéder facilement à votre contenu en ligne.



Source : Freepik

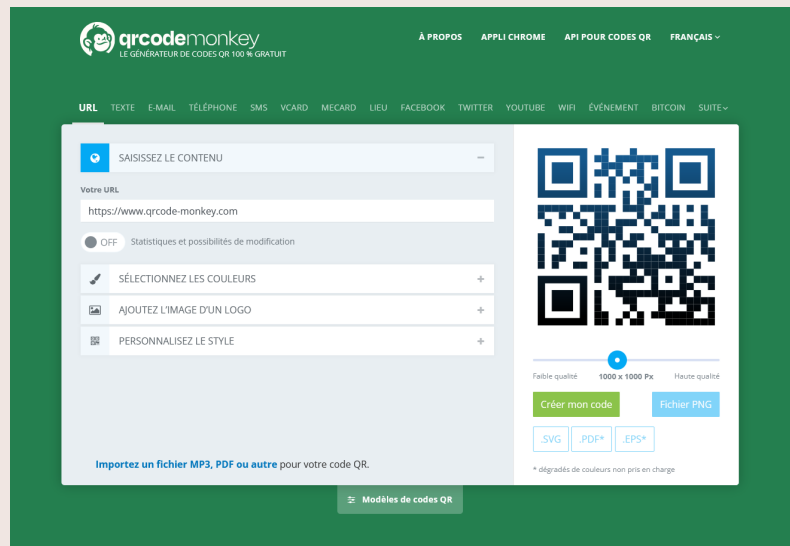
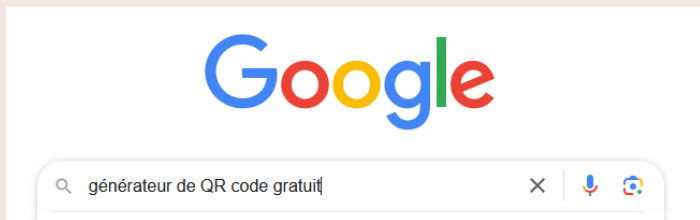
5 étapes pour créer votre QR code

1. Accédez à un générateur de QR code sur n'importe quel navigateur
2. Insérez votre URL dans le générateur
3. Le cas échéant, personnalisez votre QR code
4. Téléchargez votre QR code
5. Utilisez votre QR code pour le marketing et la promotion



Étape 1

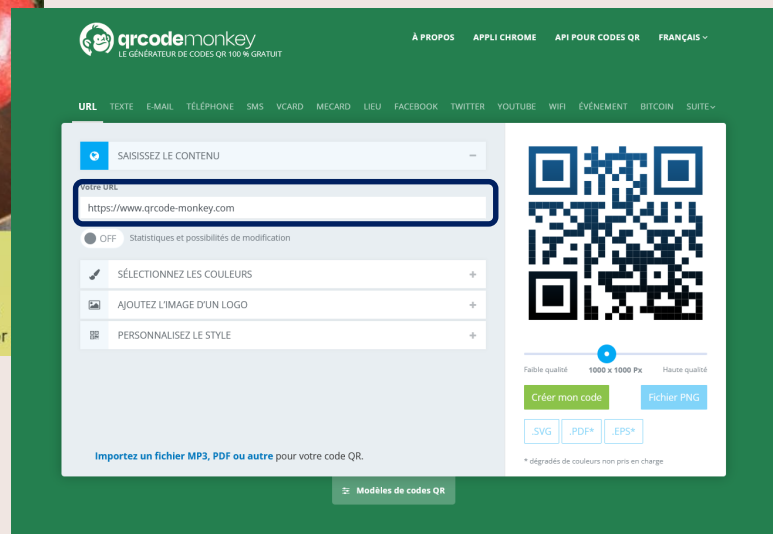
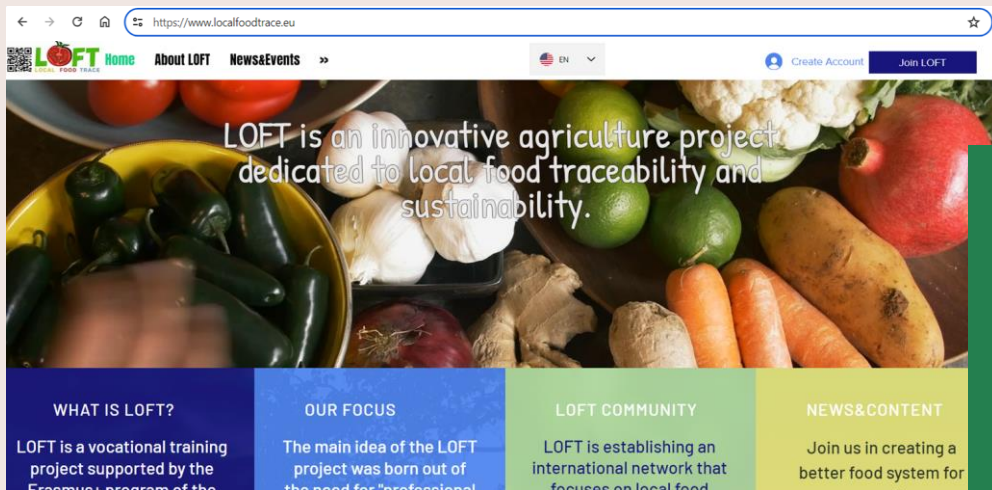
Accédez à un générateur de QR code sur n'importe quel navigateur



Source : qrcodemonkey

Étape 2

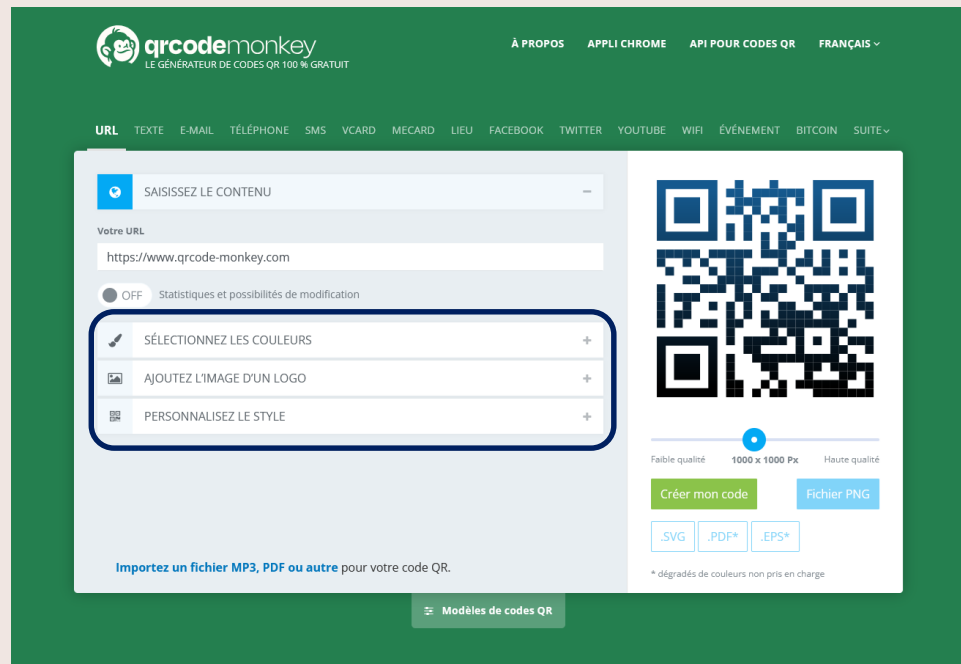
Insérez votre URL dans le générateur



Source : qrcodemonkey

Étape 3

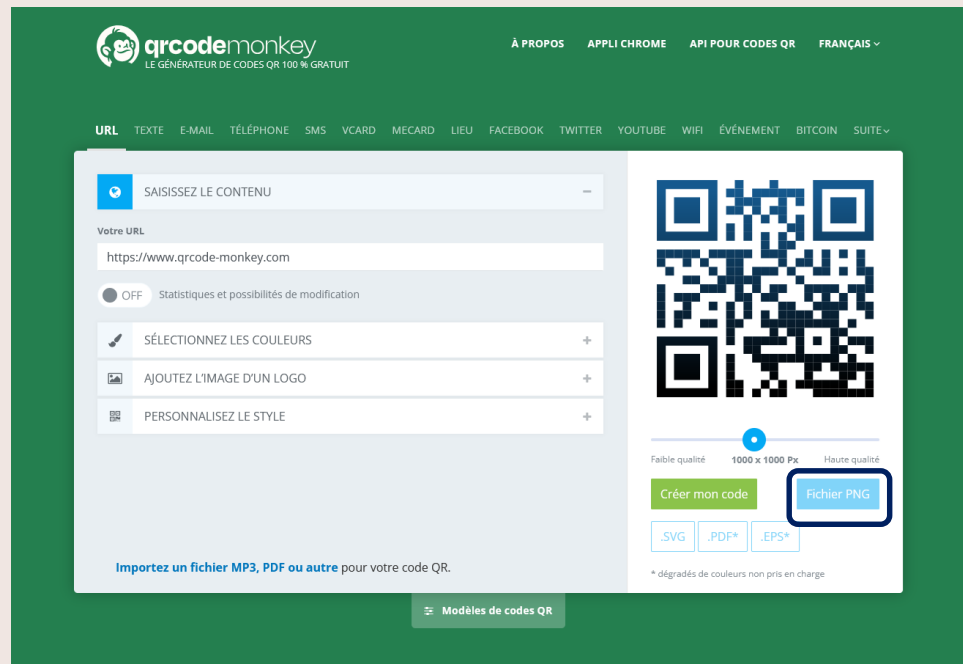
Le cas échéant, personnalisez votre QR code



Source : qrcodemonkey

Étape 4

Téléchargez votre QR code



The screenshot shows the qrcodemonkey website interface. The URL field contains "https://www.qrcode-monkey.com". The "Statistiques et possibilités de modification" toggle is turned off. The "Fichier PNG" button is highlighted with a red box. Below the QR code, there are buttons for ".SVG", ".PDF*", and ".EPS*", and a note: "* dégradés de couleurs non pris en charge".

Source : Générateur de code QR

Étape 5

Utilisez votre QR code pour le marketing et la promotion



Source :
Freepik

Comment créer un QR code avec qrcodemonkey



Ctrl + clic gauche pour lancer la vidéo

EXERCICE:

Imaginez que vous deviez créer une brochure pour promouvoir votre entreprise. Vous souhaitez connecter le site Web de votre entreprise à la brochure. Créez un code QR à l'aide d'un outil en ligne gratuit de votre choix.

Liens utiles

- [Créer un QR Code avec Canva \(youtube.com\)](https://www.youtube.com)
 - [Un QR Code, c'est quoi ? \(définition, aide, lexique, tuto, explication\) \(youtube.com\)](https://www.youtube.com)
 - [Pourquoi le QR Code devient un outil du quotidien | France Inter \(radiofrance.fr\)](https://www.radiofrance.fr)
 - [QR code gratuit : comment créer un code personnalisé \(commentcamarche.net\)](https://commentcamarche.net)
 - [Créer un QR code gratuitement : avantages et 6 logiciels \(odysseedigitale.fr\)](https://odysseedigitale.fr)
 - [Qrcodemonkey](https://qrcodemonkey.com)
-
- [Comment créer un QR code \(anglais\)](#)
 - [Comment utiliser un QR code pour votre stratégie marketing \(anglais\)](#)
 - [Générateur de QR code \(anglais\)](#)
 - [Qrcodemonkey \(anglais\)](https://qrcodemonkey.com)



Références

CONTENU

- [Comment faire https://shorturl.at/DH7JC](https://shorturl.at/DH7JC)
- <https://shorturl.at/8a9SK>
- [Vidéo : Comment créer un QR code avec qrcodemonkey](#)

IMAGES

- [Freepik](#)
- [Générateur de code QR](#)

