



## MODULE 2 :

# Création de contenu numérique pour la promotion des entreprises agricoles

CONTENU 5 : Comment créer une présentation numérique



KOCAELI  
B:EU:FA



Co-funded by  
the European Union

# Qu'est-ce qu'une présentation numérique ?

Une **présentation numérique** est une méthode de présentation de votre travail dans le monde virtuel à l'aide de diapositives créées avec des outils numériques.

Les outils numériques permettent également d'intégrer des fichiers vidéos ou audios afin que le lecteur puisse simplement cliquer sur un bouton ou une flèche pour les activer.



Source : Freepik

# Pourquoi utiliser un Présentation numérique?

Une présentation numérique peut vous aider à raconter l'histoire de votre entreprise. Elle peut être utile pour :

1. Attirer plus de clients (par exemple, pendant une foire)
2. Demander des financements (par exemple en cas de demande de prêt)




Source :  
Freepik

# De quoi avez-vous besoin pour réaliser une présentation numérique ?

**1. Appareils et équipements :** un ordinateur ou un autre appareil, comme une tablette ou un téléphone portable, et un moniteur (par exemple, un ordinateur ou une tablette) ou un projecteur pour projeter les diapositives



**2. Médias :** photos, vidéos, musique et texte pour créer les diapositives



Source: Pixabay


**3. Créateur de présentation :** il existe de nombreux logiciels disponibles, mais PowerPoint est le plus courant



# De quoi avez-vous besoin pour réaliser une présentation numérique ?

*Quand vous utilisez des images, vidéos ou musiques pour créer votre diaporama à partir d'Internet, veillez toujours à respecter les conditions d'utilisation définies par ceux qui détiennent les droits de création sur le contenu. Dans le cas contraire, des problèmes de droits d'auteur peuvent survenir suite à votre utilisation du contenu.*

*Copyright signifie simplement « droit de copier ». Il appartient au propriétaire du créateur d'un contenu. Cela signifie que pour utiliser la version originale ou modifiée d'une création, vous devez d'abord obtenir l'autorisation de son créateur.*



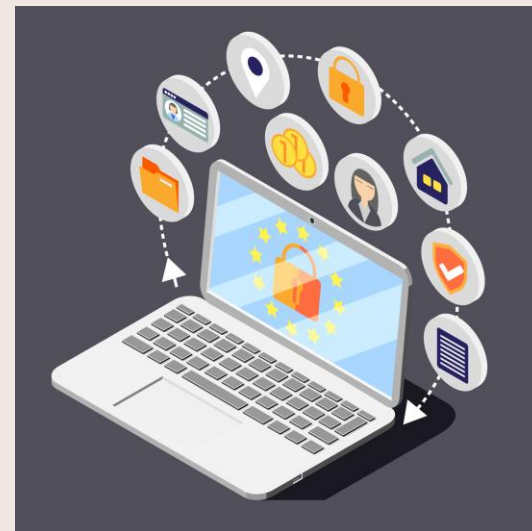
*Des images libres de droits peuvent être trouvées sur des sites tels que :*

- Freepik
- Pixabay

# De quoi avez-vous besoin pour réaliser une présentation numérique ?

Lors de la préparation d'une présentation numérique, afin d'éviter des problèmes de responsabilité devant la loi, vous devez également tenir compte des questions de confidentialité. Si votre présentation comprend des informations relatives à des personnes spécifiques ou identifiables, vous devez également respecter les règles de confidentialité

(cf. Module 5 - Contenu 7 « Un bref aperçu du Règlement général sur la protection des données (RGPD) »).



Source: Freepik

# Microsoft PowerPoint

Microsoft PowerPoint est un logiciel de présentation développé par Microsoft et faisant partie de la suite de logiciels de productivité bureautique Microsoft Office.

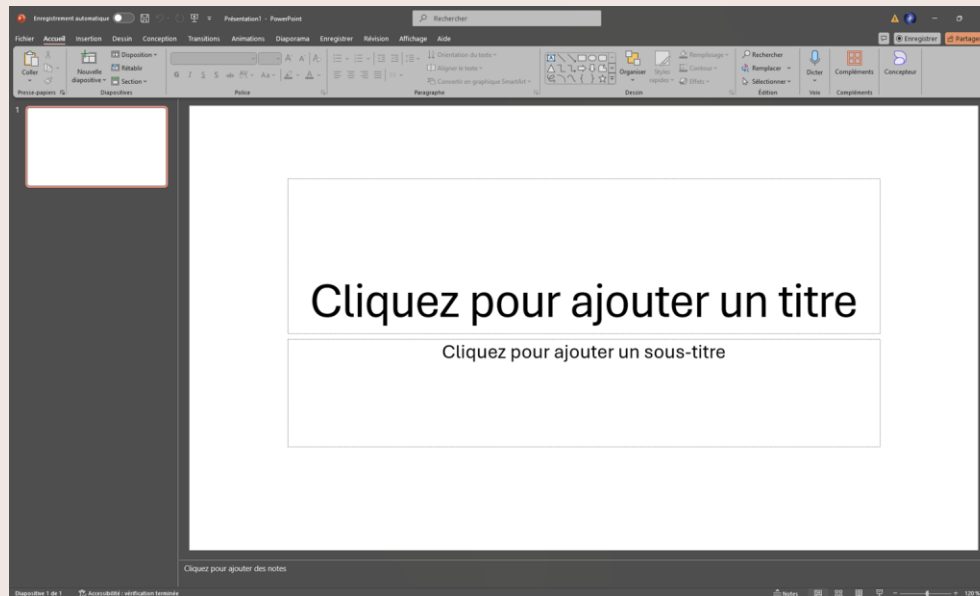
C'est l'un des logiciels de présentation les plus connus.



Il est disponible pour Windows et MAC.

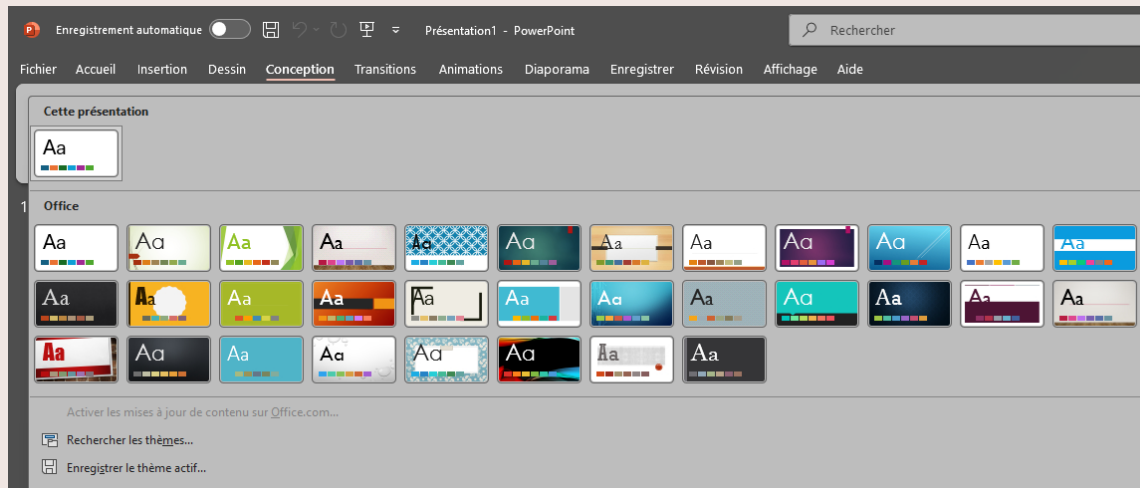
# Étapes pour créer une présentation numérique avec PowerPoint

## 1. Ouvrez votre PowerPoint

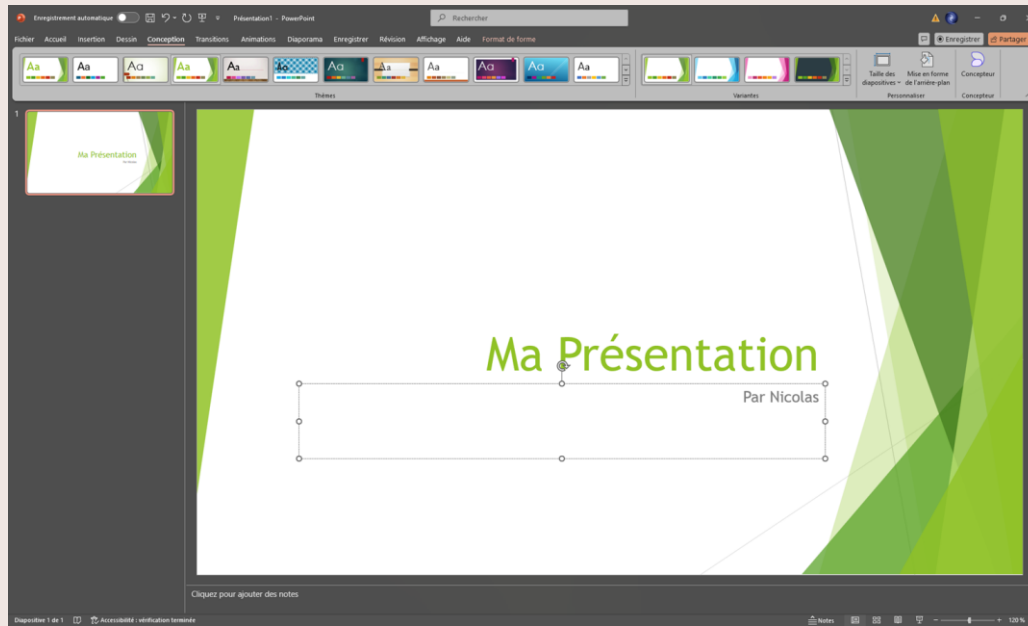




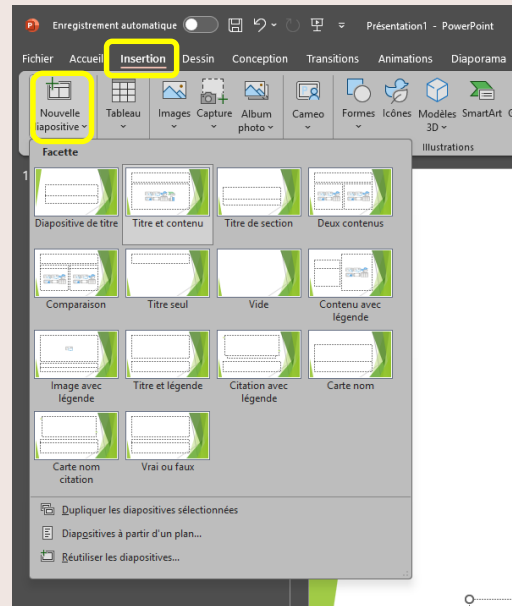
## 2. Choisissez un thème



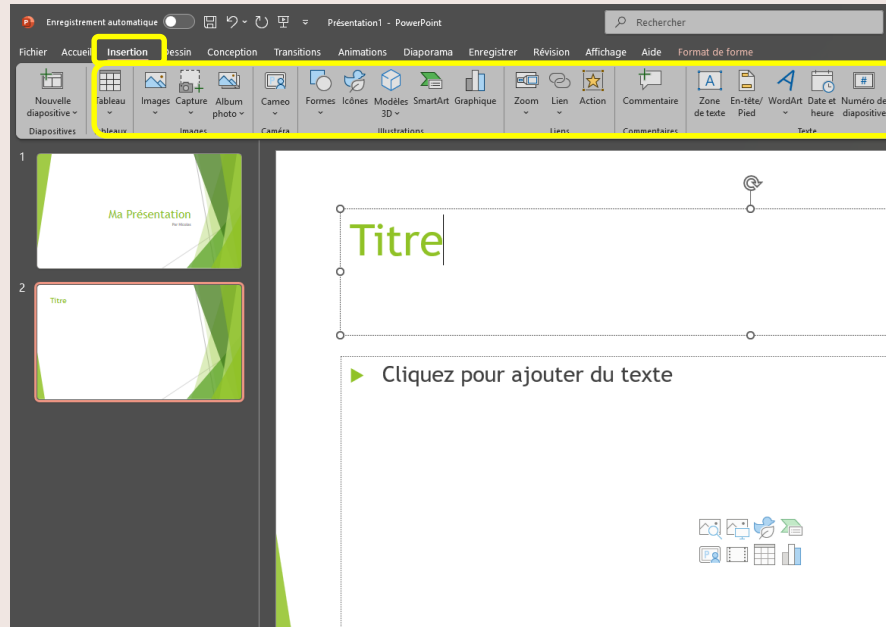
### 3. Créer une page de titre



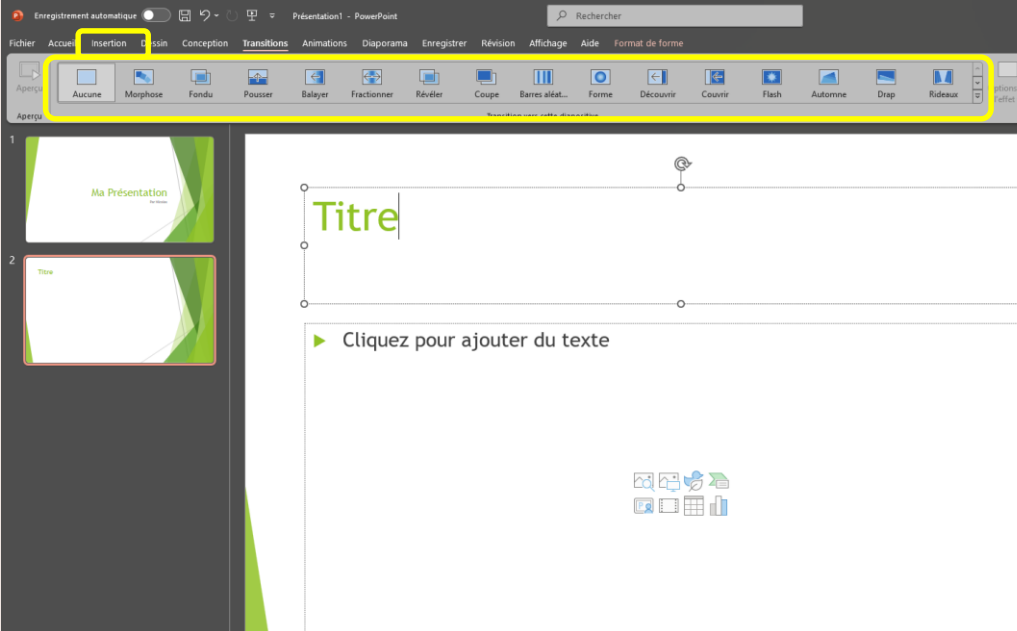
## 4. Ajouter plus de diapositives



## 5. Ajoutez des graphiques, des images, des diagrammes, etc.



## 6. Ajouter des transitions



The screenshot displays the Microsoft PowerPoint interface. The ribbon is set to the 'Transitions' tab, and the 'Aucune' (None) transition option is highlighted with a yellow box. The main slide area shows a title 'Titre' and a text box with the prompt 'Cliquez pour ajouter du texte'. The left sidebar shows a preview of the current slide and the next slide.

# VIDÉO:

## Comment utiliser Microsoft PowerPoint



[Ctrl + clic gauche pour ouvrir la vidéo](#)

## EXERCICE:

Imaginez devoir demander un financement bancaire pour développer votre entreprise. Vous devez présenter votre entreprise et votre business plan à l'employé de la banque. Rédigez la présentation à l'aide de PowerPoint.

# Liens utiles

---

- [PowerPoint - Créer une présentation interactive \(youtube.com\)](#)
- [The 3 Magic Ingredients of Amazing Presentations | Phil WAKNELL | TEDxSaclay \(youtube.com\)](#)
- [PowerPoint Presentation \(uqam.ca\)](#)
  
- [Qu'est-ce qu'une présentation numérique \(anglais\)](#)
- [Comment créer une présentation dans PowerPoint \(anglais\)](#)
- [Comment créer une présentation PowerPoint \(anglais\)](#)





# Références

---

## CONTENU

- <https://shorturl.at/md2uH>
- <https://shorturl.at/SRU2f>
- <https://shorturl.at/iKFAW>
- Vidéo : [Comment utiliser Powerpoint](#)

## IMAGES

- [Freepik](#)
- [Pixabay](#)

